



MONTE DE PIEDAD DEL ESTADO DE OAXACA

TERCER INFORME TRIMESTRAL PERIODO ENERO – SEPTIEMBRE 2023

RESULTADOS GENERALES

Resultados Generales

El Monte de Piedad del Estado de Oaxaca, durante este Tercer Trimestre del Ejercicio Fiscal 2023, cumplió satisfactoriamente con los objetivos establecidos en los artículos 3, 4 y 5 de su Ley, como se detalla a continuación:

Artículo 3.- El Monte de Piedad del Estado de Oaxaca, tiene los siguientes objetivos:

I.- Efectuar aportaciones vía donativos para obras y acciones de beneficencia, ejecutadas por Dependencias y Entidades de la Administración Pública Estatal, Asociaciones, Fundaciones, Fideicomisos que en términos de Ley realicen obras en beneficio asistencial de Instituciones, comunidades y personas del Estado de Oaxaca, de conformidad con los lineamientos que emita el Consejo de Administración. Los donativos podrán ser tanto a personas físicas o morales en los términos que establezcan los Lineamientos que emita el Consejo de Administración.

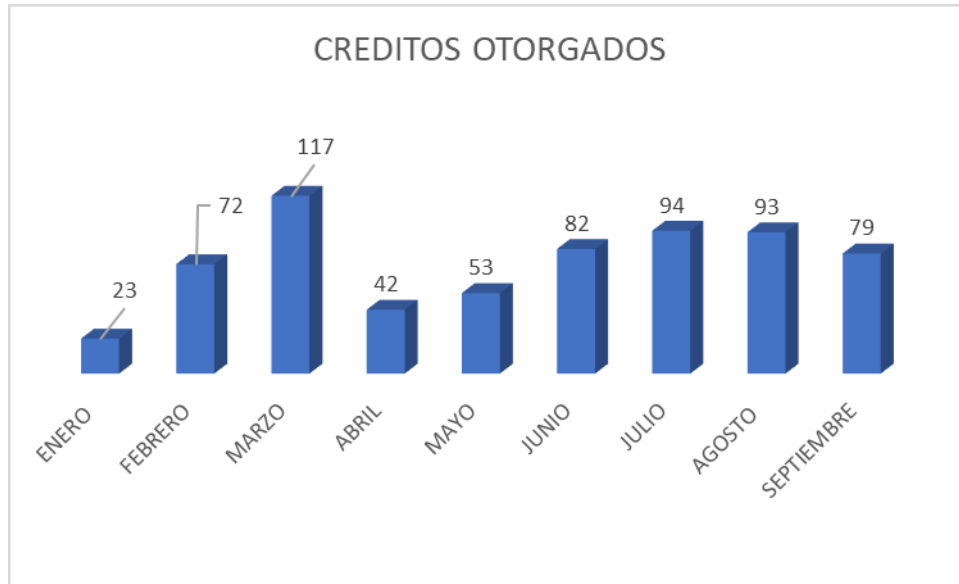
Ahora bien, por cuanto a este objetivo se refiere, el Monte de Piedad del Estado de Oaxaca, en el Tercer Trimestre del Ejercicio Fiscal 2023 cumplió satisfactoriamente con éste, atendiendo a un total **9,958** oaxaqueños en situación de vulnerabilidad lo anterior a través del apoyo otorgado conforme a las solicitudes atendidas durante el periodo citado.

Instituciones y Personas Físicas	Número de personas beneficiadas
Personas Físicas	71
Tercer Sector	5,102
Donataria Autorizada	4,785
Total	9,958

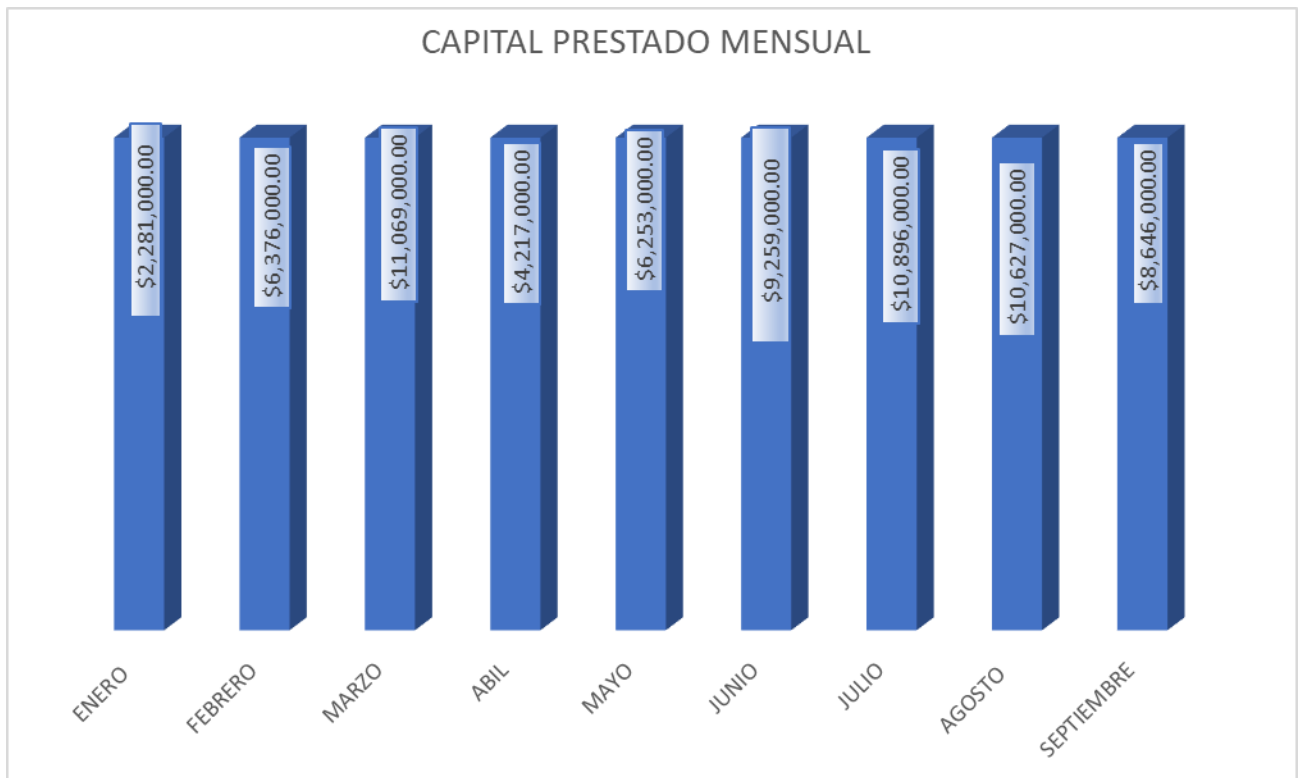
II.- Otorgar a toda persona física o moral préstamos y créditos a tasas de interés bajo e inferiores a las tasas activas de mercado

Al Tercer Trimestre del Ejercicio Fiscal 2023, se han otorgado **655** préstamos quirografarios a trabajadores de base del Gobierno del Estado de Oaxaca; con la finalidad de contribuir a cubrir sus necesidades económicas sin cobro de comisión, sin cobro de

retenciones anticipadas y con un interés bajo de 1.9% mensual sobre saldos insolutos, como se muestra a continuación:



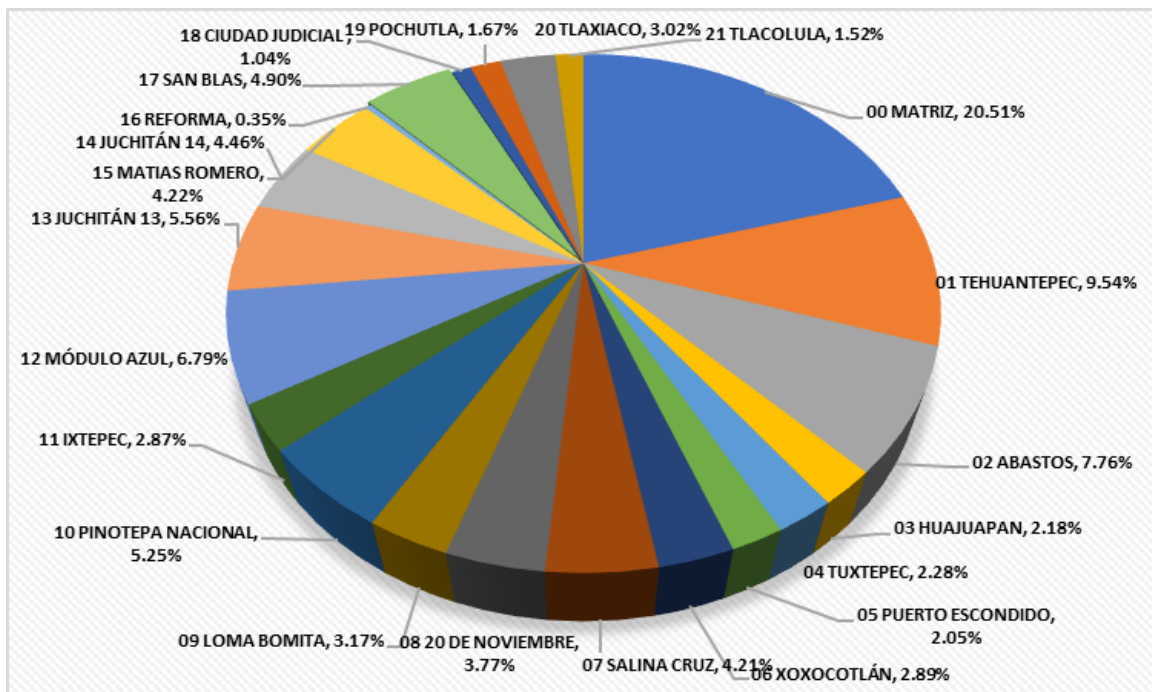
Tercer Trimestre



“Tercer Informe Trimestral Enero – Septiembre del ejercicio 2023”

De igual manera el Monte de Piedad del Estado de Oaxaca, como Organismo Público Descentralizado con Personalidad Jurídica y Patrimonio Propio; realizó al Tercer trimestre, satisfactoriamente 78,109 préstamos prendarios a pignorantes a través de sus veintitrés sucursales, que se encuentran en el interior del Estado de Oaxaca, como se muestra a continuación:

PRÉSTAMOS PRENDARIOS



Artículo 4.- El Monte de Piedad del Estado de Oaxaca, por ser una institución de carácter social establecerá políticas de apoyo de préstamos o créditos preferentemente a las personas en estado de rezago social y económico.

Artículo 5.- En el caso de que los bienes sujetos a garantía prendaria, no excedan el equivalente de hasta cinco salarios mínimos generales diarios vigentes, el préstamo correspondiente no causará intereses, siempre y cuando se realice por única ocasión por el plazo de hasta tres meses.

El presupuesto para el ejercicio 2023 se proyectó tomando como referencia la metodología de Base Cero, a diferencia de años anteriores en los cuales solo se incrementaba un cierto porcentaje a lo presupuestado del ejercicio inmediato anterior.

El resultado fue un presupuesto responsable y alineado a criterios de austeridad y racionalidad que permitirá para el ejercicio 2023 contar con mayor certeza en la proyección tanto para los Ingresos como de los Egresos.

La colocación de préstamos prendarios y quirografarios del Tercer Trimestre correspondiente a los ejercicios 2023 y 2022 fue la siguiente:

MES	COLOCACIÓN DE QUIROGRAFARIO 2023	COLOCACION DE QUIROGRAFARIO 2022	COLOCACIÓN DE PRENDARIO 2023	COLOCACIÓN DE PRENDARIO 2022
PRIMER TRIMESTRE	19,726,000	5,640,000	126,846,994	108,662,350
SEGUNDO RIMESTRE	19,729,000	12,523,000	145,259,761.45	136,734,339
TERCER TRIMESTRE	30,169,000	15,416,000	144,914,201.75	142,789,851
TOTALES	69,624,000.00	33,579,000	417,020,957.20	388,186,540

Fuente: Elaboración con Datos del Departamento de Informática y sucursal 23 Morelos.

A continuación, se muestra el desglose de los ingresos en el Tercer Trimestre de los ejercicios 2023 y 2022:

MES	INGRESOS FINANCIEROS 2023	TOTAL INTERESES 2023	OTROS 2023	TOTAL INGRESOS 2023	INGRESOS FINANCIEROS 2022	TOTAL INTERESES 2022	OTROS 2022	TOTAL INGRESOS 2022
ENERO	1,049,344	18,682,747	235,284	19,967,375	367,860	18,750,352	7,313	19,125,526
FEBRERO	1,043,835	15,912,431	181,361	17,137,628	411,777	16,179,660	57,054	16,648,491
MARZO	1,226,446	18,335,261	364,297	19,926,004	558,978	19,497,225	52,094	20,108,297
ABRIL	1,068,981	16,360,340	131,078	17,560,399	651,210	16,785,179	86,604	17,522,993
MAYO	1,050,794	19,896,174	183,589	21,130,557	649,103	17,839,847	65,828	18,554,778
JUNIO	985,534	17,305,827	244,461	18,535,822	696,098	17,294,674	104,386	18,095,158
JULIO	922,887	18,410,970	298,071	19,631,928	779,739	16,490,904	121,063	17,391,706
AGOSTO	873,421	19,068,337	336,394	20,278,152	831,377	17,641,664	159,206	18,632,247
SEPTIEMBRE	768,741	19,037,639	285,346	20,091,726	844,338	17,487,433	80,566	18,412,337

Fuente: Elaboración propia con datos del Departamento de Contabilidad

Los ingresos acumulados al mes de septiembre 2023 en comparación con los registrados en el ejercicio 2022, presentaron un aumento para el presente trimestre.

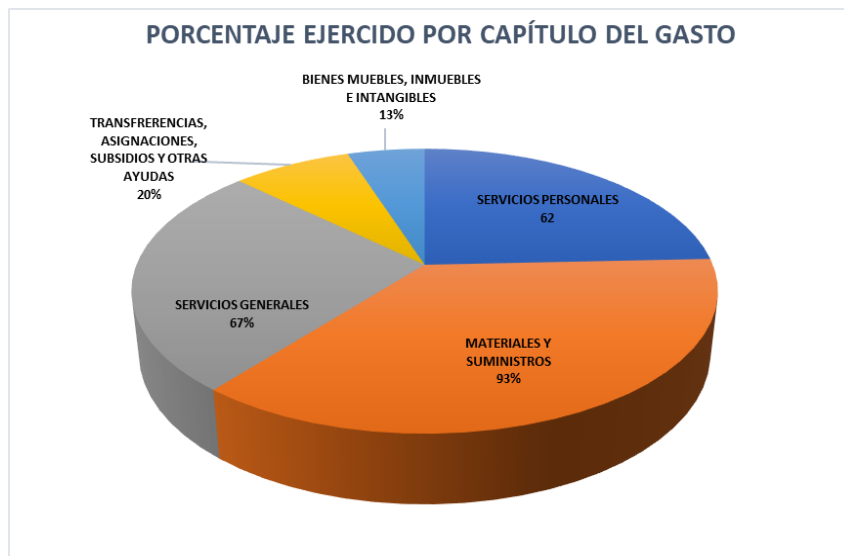
Al Tercer Trimestre de 2023 se ejercieron recursos por la cantidad de \$142,820,874 (Ciento cuarenta y dos millones ochocientos veinte mil ochocientos setenta y cuatro pesos 00/100 M.N.), lo que representa un ejercido del 62% del total de los recursos proyectados para el ejercicio fiscal 2023, erogados en las actividades funcionales que garantizan la operatividad atendiendo los objetivos establecidos en la ley como lo son el otorgamiento de préstamos y donativos.

CAPÍTULO	CONCEPTO	PRESUPUESTO AUTORIZADO 2023	PRESUPUESTO MODIFICADO 2023	PRESUPUESTO EJERCIDO A SEPTIEMBRE 2023	DIFERENCIA	PORCENTAJE EJERCIDO
1000	SERVICIOS PERSONALES	173,044,150.51	173,044,150.51	108,120,779.45	64,923,371.06	62%
2000	MATERIALES Y SUMINISTROS	4,132,407.07	4,807,920.14	4,454,490.83	353,429.31	93%
3000	SERVICIOS GENERALES	38,491,545.59	41,855,920.02	28,242,496.71	13,613,423.31	67%
4000	TRANSFERENCIAS, ASIGNACIONES, SUBSIDIOS Y OTRAS AYUDAS	8,000,000.00	5,700,000.00	1,126,706.14	4,573,293.86	20%
5000	BIENES MUEBLES, INMUEBLES E INTANGIBLES	264,972.10	6,753,200.46	876,400.86	5,876,799.60	13%
TOTAL		223,933,075.27	232,161,191.13	142,820,873.99	89,340,317.14	62%

Fuente: Elaboración con datos del Departamento de Contabilidad y Control Presupuestal

Los recursos ejercido en gasto corriente fueron necesarios para garantizar la operación y/o el cumplimiento de los objetivos propios del organismo.

En la siguiente grafica se observa con claridad la distribución de los recursos con base en el monto por Capítulo de Gasto:



Fuente: Elaboración propia con datos del Departamento de Contabilidad.

De los recursos presupuestales asignados al rubro de “Servicios Generales”, el 67% del monto erogado en este Capítulo, se compone de las siguientes partidas:

SERVICIOS GENERALES	EJERCIDO
ENERGIA ELECTRICA	1,198,893.00
AGUA	182,017
TELEFONIA TRADICIONAL	201,011
SERVS. DE ACCESO A INTERNET, REDES Y PROC. DE INF	428,965
SERVICIOS POSTALES Y TELEGRAFICOS	62,686
ARRENDAMIENTO DE EDIFICIOS	5,860,400
ARRENDAMIENTO DE MOB. Y EQPO. DE ADMON. EDUC Y REC	607,848
ARRENDAMIENTO DE ACTIVOS INTANGIBLES	119,800
OTROS ARRENDAMIENTOS	131,312
SERVS. DE CONSULTORIA ADMVA. PROCESOS, TECNICA	311,393
SERVICIOS DE CAPACITACION	144,963
SERVS. DE APOYO ADMVO. TRADUC. FOTOCOPIADO E IMP.	194,432
SERVICIOS DE VIGILANCIA	10,987,848
SERVICIOS PROFESIONALES, CIENTÍFICOS Y TÉCNICOS INTEGRALES	1,433,451
SERVICIOS FINANCIEROS Y BANCARIOS	347,297
SERVS. DE RECAUD. TRASLADO Y CUSTODIA DE VALORES	135,928
SEGUROS DE RESPONSABILIDAD PATRIMONIAL Y FIANZAS	222,291
SEGURO DE BIENES PATRIMONIALES	67,460
FLETES Y MANIOBRAS	12,388
CONSERV. Y MANTTO. MENOR DE INMUEBLES	1,179,314
INSTALAC. REP. Y MANTTO. DE MOB. Y EQPO. DE ADMON.	143,006
REP. Y MANTTO. DE EQUIPO DE TRANSPORTE	301,678
INSTAL. REP. Y MANTTO. DE MAQ, OTROS EQPOS. Y HERR	18,855
SERVICIOS DE LIMPIEZA Y MANEJO DE DESECHOS	60,294
SERVICIOS DE JARDINERIA Y FUMIGACION	73,386
DIFUSION RADIO, TV Y OTROS P/VTA. BIENES Y SERV.	992,933
SERVICIOS DE CREATIVIDAD, PREPRODUCCIÓN Y PRODUCCIÓN DE PU	43,839
PASAJES AEREOS	608
PASAJES TERRESTRES	67,683
AUTOTRANSPORTE	2,578
VIATICOS EN EL PAIS	415,400
OTROS SERVICIOS DE TRASLADO Y HOSPEDAJE	4,169
GASTOS DE ORDEN SOCIAL Y CULTURAL	1,769,720
CONGRESOS Y CONVENCIONES	102,470
IMPUESTOS Y DERECHOS	416,181
TOTAL	\$28,242,497

Fuente: Elaboración propia con datos del Departamento de Control Presupuestal.



Una vez analizado el comportamiento de los Ingresos, Gastos y Presupuesto Autorizado, se infiere un aumento en los Ingresos Totales del Tercer Trimestre de 2023, comparado con el mismo periodo del ejercicio 2022.

Por lo antes expuesto, es pertinente reiterar que los cambios realizados en el Marco Legal se seguirán reflejando en el mejoramiento de los indicadores financieros y de desempeño, para así estar en condiciones de cumplir con los objetivos de este noble Organismo.

Cuenta de la Hacienda Pública Estatal 2023
Gobierno del Estado de Oaxaca
Estado de Situación Financiera
Del 1° de enero al 30 de septiembre de 2023 y 2022
(Pesos)



OAXACA
GOBIERNO DEL ESTADO

UR: 537 - MONTE DE PIEDAD DEL ESTADO DE OAXACA

CONCEPTO	2023	2022	CONCEPTO	2023	2022
Activo			Pasivo		
Activo Circulante			Pasivo Circulante		
Efectivo y Equivalentes	85,924,196	121,749,415	Cuentas por Pagar a Corto Plazo	6,792,548	7,602,437
Derechos a Recibir Efectivo o Equivalentes	1,139,954,003	1,084,596,047	Documentos por Pagar a Corto Plazo	789,360,636	732,255,163
Derecho a Recibir Bienes o Servicios	47,946	808,229	Total de Pasivo Circulante	796,153,183	739,857,600
Inventarios	460,728	548,103	Pasivo no Circulante		
Almacenes	182,043	38,958	Cuentas por Pagar a Largo Plazo	1,291,072	1,448,494
Otros Activos Circulantes	15,000	15,000	Documentos por Pagar a Largo Plazo	426,500	426,500
Total de Activo Circulante	1,226,583,916	1,207,755,752	Fondo y Bienes de Terceros en Garantía y/o Administración a Largo Plazo	323,580	323,580
Activo no Circulante			Total de Pasivo no Circulante	2,041,152	2,198,574
Derechos a Recibir Efectivo o Equivalentes a Largo Plazo	99,692,450	59,114,768	Total Pasivo	798,194,335	742,056,174
Bienes Inmuebles, Infraestructura y Construcciones en Proceso	41,673,414	41,302,577	Hacienda Pública/ Patrimonio		
Bienes Muebles	15,698,248	13,327,460	Hacienda Pública/ Patrimonio Contribuido		
Activos Intangibles			Actualización de la Hacienda Pública/ Patrimonio	298,613	
Depreciación, Deterioro y Amortización Acumulada de Bienes e Intangibles	-6,528,592	-7,464,118	Hacienda Pública/ Patrimonio Generado		
Total de Activo no Circulante	150,535,521	106,280,687	Resultados de Ejercicio (Ahorro/ Desahorro)	31,438,716	21,374,142
Total del Activo	1,377,119,437	1,314,036,439	Resultados de Ejercicios Anteriores	512,158,675	515,955,050
			Revaluos	36,286,908	35,908,884
			Reservas	87,418	87,418
			Rectificaciones de Resultados de Ejercicios Anteriores	-1,345,228	-1,345,228
			Total de Hacienda Pública/ Patrimonio Generado	578,925,101	550,606,123
			Total Hacienda Pública/ Patrimonio	1,377,119,437	1,314,036,439
			Total de Pasivo y Patrimonio/ Hacienda Pública		

Lugar y fecha de generación: Reyes Mantecón, Oaxaca; a 30 de octubre de 2023

Bajo protesta de decir verdad declaramos que los estados financieros y sus Notas son razonablemente correctos y responsabilidad del emisor.

JEFE DE LA UNIDAD DE TESORERÍA

C. IRVIN RAMOS LÓPEZ

DIRECTOR ADMINISTRATIVO

C. MIGUEL RICARDO CRUZ ZÁRATE

Página 1 de 1



MONTE DE PIEDAD
MONTE DE PIEDAD
DEL ESTADO DE OAXACA
2022-2028

DIRECTOR GENERAL

C. OMAR JULIÁN JULIÁN

Cuenta de la Hacienda Pública Estatal 2023
 Gobierno del Estado de Oaxaca
 Estado de Actividades
 Del 1° de enero al 30 de septiembre de 2023 y 2022
 (Pesos)
 UR: 537 - MONTE DE PIEDAD DEL ESTADO DE OAXACA



OAXACA
 GOBIERNO DEL ESTADO

CONCEPTO	2023	2022	CONCEPTO	2023	2022
INGRESOS Y OTROS BENEFICIOS			GASTOS Y OTRAS PERDIDAS		
INGRESOS DE GESTION	163,009,726	157,966,939	GASTOS DE FUNCIONAMIENTO	140,817,767	140,052,725
INGRESOS POR VENTA DE BIENES Y SERVICIOS	163,009,726	157,966,939	SERVICIOS PERSONALES	108,120,779	109,434,318
OTROS INGRESOS Y BENEFICIOS	11,249,863	6,524,595	MATERIALES Y SUMINISTROS	4,454,491	2,848,049
INGRESOS FINANCIEROS	8,989,983	5,790,481	SERVICIOS GENERALES	28,242,497	27,770,359
OTROS INGRESOS Y BENEFICIOS DE VARIOS	2,259,881	734,114	TRANSFERENCIAS, ASIGNACIONES, SUBSIDIOS Y OTRAS AYUDAS	1,126,706	2,233,170
TOTAL DE INGRESOS Y OTROS BENEFICIOS	174,259,590	164,491,534	DONATIVOS	1,126,706	2,233,170
			OTROS GASTOS Y PERDIDAS EXTRAORDINARIAS	876,401	831,496
			ESTIMACIONES, DEPRECIACIONES, DETERIOROS, OBSOLESCENCIA Y AMORTI	874,162	820,412
			ZACIONES		
			OTROS GASTOS	2,239	11,084
			TOTAL DE GASTOS Y OTRAS PERDIDAS	142,820,874	143,117,392
			AHORRO/DESAHORRO NETO DEL EJERCICIO	31,438,716	21,374,142

Lugar y fecha de generación: Reyes Mantecón, Oaxaca; a 30 de octubre de 2023

Bajo protesta de decir verdad declaramos que los estados financieros y sus Notas son razonablemente correctos y responsabilidad del emisor.

JEFE DE LA UNIDAD DE TESORERÍA

C. IRVIN RAMOS LÓPEZ

DIRECTOR ADMINISTRATIVO

C. MIGUEL RICARDO CRUZ ZÁRATE

Página 1 de 1



MONTE DE PIEDAD
 MONTE DE PIEDAD
 DEL ESTADO DE OAXACA
 2022-2023

DIRECTOR GENERAL

C. OMAR JULIÁN JULIÁN



MONTE DE PIEDAD DEL ESTADO DE OAXACA
Estado de variación en la Hacienda Pública
Del 1° de enero al 30 de septiembre de 2023
(pesos)

Concepto	Hacienda Pública/ Patrimonio Contribuido	Hacienda Pública/ Patrimonio Generado de Ejercicios Anteriores	Hacienda Pública/ Patrimonio Generado del Ejercicio	Ajustes por Cambios de Valor	TOTAL
Rectificaciones de Resultados de Ejercicios Anteriores			-1,345,228	-1,345,228	-1,345,228
Patrimonio Neto Inicial Ajustado del Ejercicio 2022	0			0	0
Aportaciones	0			0	0
Donaciones de Capital	0			0	0
Actualización de la Hacienda Pública/Patrimonio	0			0	0
Variaciones de la Hacienda Pública / Patrimonio Neto del Ejercicio 2022		556,027,577	0		556,027,577
Resultados del Ejercicio (Ahorro/Desahorro)		5,601,023		0	5,601,023
Resultados de Ejercicios Anteriores		515,634,561		0	515,634,561
Revalúos		36,049,804		0	36,049,804
Reservas		87,418		0	87,418
Hacienda Pública / Patrimonio Neto Final del Ejercicio 2022		556,027,577		0	556,027,577
Cambios en la Hacienda Pública / Patrimonio Neto del Ejercicio 2022	0			0	0
Aportaciones	0			0	0
Donaciones de Capital	0			0	0
Actualización de la Hacienda Pública/Patrimonio	0			298,613	298,613
Variaciones de la Hacienda Pública / Patrimonio Neto del Ejercicio 2023		0	548,533,000		548,533,000
Resultados del Ejercicio (Ahorro/Desahorro)		0	0	0	0
Resultados de Ejercicios Anteriores		0	512,158,675	0	512,158,675
Revalúos		0	36,286,908	0	36,286,908
Reservas		0	87,418	0	87,418
Saldo Neto en la Hacienda Pública / Patrimonio 2023	0	0	548,533,000	-1,345,228	547,486,386

Reyes Mantecón, Oaxaca a 30 de septiembre de 2023

Bajo protesta de decir verdad declaramos que los Estados Financieros y sus Notas son razonablemente correctos y responsabilidad del emisor.

C. Irvin Ramos López
Jefe de la Unidad de Tesorería

C. Miguel Ricardo Cruz Zarate
Director Administrativo

C. Omar Julián Julián
Director General

MONTE DE PIEDAD
MONTE DE PIEDAD
DEL ESTADO DE OAXACA
2022-2023

Cuenta de la Hacienda Pública Estatal 2023
 Gobierno del Estado de Oaxaca
 UR: 537 - MONTE DE PIEDAD DEL ESTADO DE OAXACA
 Estado Analítico del Activo
 Del 1° de enero al 30 de septiembre de 2023
 (Pesos)



OAXACA
 GOBIERNO DEL ESTADO

Concepto	Saldo Inicial	Cargos del Periodo	Abonos del Periodo	Saldo Final	Variación del Periodo
Activo					
Activo Circulante	1,227,103,051	2,647,814,741	2,648,333,876	1,226,583,916	-519,135
Efectivo y Equivalentes	120,914,584	1,725,579,959	1,760,570,346	85,924,196	-34,990,387
Derechos a Recibir Efectivo o Equivalentes	1,105,506,008	918,953,600	884,505,605	1,139,954,003	34,447,995
Derecho a Recibir Bienes o Servicios	---	2,873,189	2,825,244	47,946	47,946
Inventarios	548,103	---	87,375	460,728	-87,375
Almacenes	119,357	407,993	345,307	182,043	62,686
Otros Activos Circulantes	15,000	---	---	15,000	---
Activo no Circulante	109,178,697	67,490,227	26,133,403	150,535,521	41,356,824
Derechos a Recibir Efectivo o Equivalentes a Largo Plazo	62,181,110	61,147,681	23,636,341	99,692,450	37,511,340
Bienes Inmuebles, Infraestructura y Construcciones en Proceso	41,302,577	370,837	---	41,673,414	370,837
Bienes Muebles	12,796,601	4,521,581	1,619,933	15,698,248	2,901,647
Depreciación, Deterioro y Amortización Acumulada de Bienes e Intangibles	-7,101,591	1,450,128	877,128	-6,528,592	-573,000
Total del Activo	1,336,281,748	2,715,304,967	2,674,467,279	1,377,119,437	40,837,689

JEFE DE LA UNIDAD DE TESORERÍA

C. IRVIA RAMOS LÓPEZ

Lugar y fecha de generación: Reyes Mantecón, Oaxaca; a 30 de OCTUBRE de 2023

Bajo protesta de decir verdad declaramos que los estados financieros y sus Notas son razonablemente correctos y responsabilidad del emisor.

DIRECTOR ADMINISTRATIVO

C. MIGUEL RICARDO CRUZ ZÁRATE

DIRECTOR GENERAL

C. OMAR JULIÁN JULIÁN



MONTE DE PIEDAD
 MONTE DE PIEDAD
 DEL ESTADO DE OAXACA
 2022-2023



Gobierno del Estado de Oaxaca
MONTE DE PIEDAD DEL ESTADO DE OAXACA
 Estado Analfico de la Deuda y Otros Pasivos
 Del 1° de enero al 30 de septiembre de 2023

DENOMINACIÓN DE LAS DEUDAS	MONEDA DE CONTRATACIÓN	INSTITUCIÓN O PAÍS ACREEDOR	SALDO INICIAL DEL PERIODO	SALDO FINAL DEL PERIODO
DEUDA PÚBLICA				
Corto Plazo				
Deuda Interna				
Instituciones de Crédito				
Títulos y Valores				
Arrendamientos Financieros				
Deuda Externa				
Organismos Financieros Internacionales				
Deuda Bilateral				
Títulos y Valores				
Arrendamientos Financieros				
Subtotal a Corto Plazo				
Largo Plazo				
Deuda Interna				
Instituciones de Crédito				
Títulos y Valores				
Arrendamientos Financieros				
Deuda Externa				
Organismos Financieros Internacionales				
Deuda Bilateral				
Títulos y Valores				
Arrendamientos Financieros				
Subtotal a Largo Plazo				
Otros Pasivos				
Total Deuda y Otros Pasivos				

NO APLICA

Gobierno del Estado de Oaxaca
 UR: 537 - MONTE DE PIEDAD DEL ESTADO DE OAXACA
 Estado de Cambios en la Situación Financiera
 Del 1° de enero al 30 de septiembre de 2023
 (Pesos)



OAXACA
 GOBIERNO DEL ESTADO

CONCEPTO	ORIGEN	APLICACIÓN	CONCEPTO	ORIGEN	APLICACIÓN
ACTIVO	6,528,592	1,383,648,028	PASIVO	798,194,335	
ACTIVO CIRCULANTE		1,226,583,916	PASIVO CIRCULANTE	796,153,183	
EFFECTIVO Y EQUIVALENTES		85,924,196	CUENTAS POR PAGAR A CORTO PLAZO	6,792,548	
DERECHOS A RECIBIR EFECTIVO O EQUIVALENTES		1,139,954,003	DOCUMENTOS POR PAGAR A CORTO PLAZO	789,360,636	
DERECHO A RECIBIR BIENES O SERVICIOS		47,946	PASIVO NO CIRCULANTE	2,041,152	
INVENTARIOS		460,728	CUENTAS POR PAGAR A LARGO PLAZO	1,291,072	
ALMACENES		182,043	DOCUMENTOS POR PAGAR A LARGO PLAZO	426,500	
OTROS ACTIVOS CIRCULANTES		15,000	FONDO Y BIENES DE TERCEROS EN GARANTIA Y/O ADMINISTRACION A LARGO PLAZO	323,580	
ACTIVO NO CIRCULANTE	6,528,592	157,064,113	HACIENDA PUBLICA/ PATRIMONIO	548,831,613	1,345,228
DERECHOS A RECIBIR EFECTIVO O EQUIVALENTES A LARGO PLAZO		99,692,450	HACIENDA PUBLICA/ PATRIMONIO CONTRIBUIDO	298,613	
BIENES INMUEBLES, INFRAESTRUCTURA Y CONSTRUCCIONES EN PROCESO		41,673,414	ACTUALIZACION DE LA HACIENDA PUBLICA/ PATRIMONIO	298,613	
BIENES MUEBLES		15,698,248	HACIENDA PÚBLICA/PATRIMONIO GENERADO	548,533,000	1,345,228
DEPRECIACION, DETERIORO Y ARMORTIZACION ACUMULADA DE BIENES E INTANGIBLES	6,528,592		RESULTADOS DE EJERCICIO (AHORRO/ DESAHORRO)		
			RESULTADOS DE EJERCICIOS ANTERIORES	512,158,675	
			REVALUOS	36,286,908	
			RESERVAS	87,418	
			RECTIFICACIONES DE RESULTADOS DE EJERCICIOS ANTERIORES		1,345,228
			RESULTADOS DEL EJERCICIO (AHORRO/DESAHORRO)	174,259,590	
			TOTALES	1,521,285,538	1,345,228

JEFE DE LA UNIDAD DE TESORERÍA

C. IRVIN RAMOS LOPEZ

Lugar y fecha de generación: Reyes Mantecón, Oaxaca; a 30 de octubre de 2023

Bajo protesta de decir verdad declaramos que los estados financieros y sus Notas son razonablemente correctos y responsabilidad del emisor.

DIRECTOR ADMINISTRATIVO

C. MIGUEL RICARDO CRUZ ZÁRATE

Página 1/1

DIRECTOR GENERAL

C. OMAR JULIÁN JULIÁN

MONTE DE PIEDAD
 MONTE DE PIEDAD
 DEL ESTADO DE OAXACA
 2022-2028

Gobierno del Estado de Oaxaca
 UR: 537 - MONTE DE PIEDAD DEL ESTADO DE OAXACA
 Estado de Flujo de Efectivo
 Del 1° de enero al 30 de septiembre de 2023
 (Pesos)



CONCEPTO	PERIODO ACTUAL	PERIODO ANTERIOR
Flujos de Efectivo de las Actividades de Operación		
Origen	183,658,562.59	335,206,634.76
Impuestos	0.00	0.00
Cuotas y Aportaciones de Seguridad Social	0.00	0.00
Contribuciones de Mejoras	0.00	0.00
Derechos	0.00	0.00
Productos	0.00	0.00
Aprovechamientos	0.00	0.00
Ingresos por Venta de Bienes y Prestación de Servicios	174,259,589.64	222,846,823.72
Participaciones, Aportaciones, Convenios, Incentivos Derivados de la Colaboración Fiscal y Fondos Distintos de Aportaciones	0.00	0.00
Transferencias, Asignaciones, Subsidios y Subvenciones, y Pensiones y Jubilaciones	0.00	0.00
Otros Orígenes de Operación	9,398,972.95	112,359,811.04
Aplicación	214,803,466.02	305,258,443.64
Servicios Personales	108,120,779.45	166,796,474.27
Materiales y Suministros	4,454,490.83	3,393,232.15
Servicios Generales	28,242,496.71	38,518,316.19
Transferencias Internas y Asignaciones al Sector Público	0.00	0.00
Transferencias al resto del Sector Público	0.00	0.00
Subsidios y Subvenciones	0.00	0.00
Ayudas Sociales	0.00	0.00
Pensiones y Jubilaciones	0.00	0.00
Transferencias a Fideicomisos, Mandatos y Contratos Análogos	0.00	0.00
Transferencias a la Seguridad Social	0.00	0.00
Donativos	1,126,706.14	7,390,190.59
Transferencias al Exterior	0.00	0.00
Participaciones	0.00	0.00
Aportaciones	0.00	0.00
Convenios	0.00	0.00
Otras Aplicaciones de Operación	72,858,992.89	89,160,230.44
Flujos Netos de Efectivo por Actividades de Operación	-31,144,903.43	29,948,191.12
Flujos de Efectivo de las Actividades de Inversión	0.00	0.00
Origen	2,497,061.79	3,248,154.99
Bienes Inmuebles, Infraestructura y Construcciones en Proceso	0.00	0.00
Bienes Muebles	1,619,933.47	2,077,527.65
Otros Orígenes de Inversión	877,128.32	1,170,627.34
Aplicación	6,342,545.61	3,795,629.50
Bienes Inmuebles, Infraestructura y Construcciones en Proceso	370,837.13	0.00
Bienes Muebles	4,521,580.54	2,139,803.47
Otras Aplicaciones de Inversión	1,450,127.94	1,655,826.03
Flujos Netos de Efectivo por Actividades de Inversión	-3,845,483.82	-547,474.51
Flujo de Efectivo de las Actividades de Financiamiento		
Origen	0.00	0.00
Endeudamiento Neto	0.00	0.00
Interno	0.00	0.00
Externo	0.00	0.00
Otros Orígenes de Financiamiento	0.00	0.00
Aplicación	0.00	0.00
Servicios de la Deuda	0.00	0.00
Interno	0.00	0.00
Externo	0.00	0.00
Flujos Netos de Efectivo por Actividades de Financiamiento	0.00	0.00
Incremento/Disminución Neta en el Efectivo y Equivalentes al Efectivo	-34,990,387.25	29,400,716.61
Efectivo y Equivalentes al Efectivo al Inicio del Ejercicio	120,914,583.57	91,513,866.96
Efectivo y Equivalentes al Efectivo al Final del Ejercicio	85,924,196.32	120,914,583.57

Lugar y fecha de generación: Reyes Mantecón, Oaxaca; a 30 de OCTUBRE de 2023
 Bajo protesta de decir verdad declaramos que los estados financieros y sus Notas son razonablemente correctos y responsabilidad del emisor.

JEFE DE LA UNIDAD DE TESORERÍA

C. IRVIN RAMOS LÓPEZ

DIRECTOR ADMINISTRATIVO

C. MIGUEL RICARDO CRUZ ZÁRATE

DIRECTOR GENERAL

C. OMAR JULIÁN JULIÁN



INFORME SOBRE PASIVOS CONTINGENTES

Pasivos Contingentes

El Monte de Piedad del Estado de Oaxaca cuenta con litigios laborales con motivo de las demandas presentadas por ex empleados, con corte al 30 de septiembre de 2023 se refleja un saldo como se describe a continuación:

CUENTAS	Saldo al 30 de junio 2023
Demandas Judiciales en Proceso de Resolución	2,275,698.38
Total	\$2,275,698.38

NOTAS A LOS ESTADOS FINANCIEROS
DEL 01 DE ENERO AL 30 DE SEPTIEMBRE DE 2023
(Pesos)

Remito informe relacionado con la Información Financiera del MONTE DE PIEDAD DEL ESTADO DE OAXACA, por el período comprendido del 1° de enero al 30 de septiembre de 2023.

NOTAS DE DESGLOSE

I) NOTAS AL ESTADO DE SITUACION FINANCIERA

El Estado de Situación Financiera tiene como propósito mostrar información relativa a los recursos y obligaciones de la entidad.

CUENTAS	EJERCICIO FISCAL 2023	EJERCICIO FISCAL 2022
ACTIVO CIRCULANTE		
Efectivo Equivalentes	85,924,196	121,749,415
Derechos a recibir efectivo y Esquemas	1,139,954,003	1,084,596,047
Derechos a recibir Bienes o Servicios	47,946	808,229
Inventarios	460,728	548,103
Almacenes	182,043	38,958
Otros Activos Circulantes	15,000	15,000
Total de Activo Circulante	1,226,583,916	1,207,755,752
Derechos a recibir efectivo o equivalente a largo plazo	99,692,450	59,114,768
Bienes Inmuebles	41,673,414	41,302,577
Bienes Muebles	15,698,248	13,327,460
Activos Intangibles	0.00	0.00
Depreciación Deterioro y Amortización Acumulada de Bienes e Intangibles	-6,528,592	-7,464,118
Total de Activo no Circulante	150,535,521	106,280,687
TOTAL DE ACTIVOS	1,377,119,437	1,314,036,439

ACTIVO CIRCULANTE

Efectivo y Equivalentes

El rubro de efectivo y equivalentes, representa los recursos disponibles de la Entidad, (Fondos Revolvente, Bancos; Inversiones y Valores; y Depósitos en Garantía), para solventar pagos a diversos gastos de operación durante el trimestre para el buen funcionamiento de las actividades del Monte de Piedad del Estado de Oaxaca, así como solventar pagos a proveedores de bienes y servicios. Al 30 de septiembre de 2023 presenta un saldo de **\$85,924,197** (Ochenta y cinco millones novecientos veinticuatro mil ciento noventa y siete pesos 00/100 M.N.), desglosado de la siguiente manera:

Cuenta	Saldo al 30 de septiembre 2023	Saldo al 30 de septiembre de 2022
Fondo Revolvente	54,797	113,845
Fondos Fijos de Caja	2,350,000	2,310,000
Bancos Moneda Nacional	3,282,621	9,033,421
Inversiones en Moneda Nacional Corto Plazo	80,089,060	110,192,430
Depósitos en Garantía	147,719	99,719
Total	85,924,197	121,749,415

Derechos a recibir Efectivo o Equivalentes

En el rubro de Derechos a recibir Efectivo y Equivalentes el saldo que se expresa en el Estado de Situación Financiera al 30 de septiembre de 2023, corresponden a las provisiones por retenciones de los préstamos otorgados del presente trimestre, integrándose de la siguiente forma: préstamos para el fondo de ahorro, depósito por ingresos que no fueron realizados en el último día del presente mes, préstamos prendarios, préstamos quirografarios a trabajadores de este Organismo, en este rubro se tiene un saldo por **\$1,139,954,003** (Un mil ciento treinta y nueve millones novecientos cincuenta y cuatro mil tres pesos 00/100 M.N.)

Derecho a Recibir Bienes o Servicios

En este rubro de Derecho a Recibir Bienes o Servicios, al 30 de septiembre de 2023, mantiene un saldo de **\$47,946** (Cuarenta y siete mil novecientos cuarenta y seis pesos 00/100 M.N.).

Inventarios

Representa el valor de los bienes que se encuentran bajo resguardo en algunas sucursales del Monte de Piedad del Estado de Oaxaca, al 30 de septiembre de 2023, mantiene un saldo de \$ 460,728 (Cuatrocientos sesenta mil setecientos veintiocho pesos 00/100 M.N.).

Materiales de Administración, Emisión de documentos y Artículos Oficiales

Representa la existencia de las boletas y notas de venta que se encuentran pendientes de utilizar; así como formas de control interno para mobiliario y equipo de oficina, equipo de cómputo, contratos de préstamos quirografarios y tarjetas de asistencia para el personal; al 30 de septiembre de 2023, se tiene un saldo de \$ 182,043 (Ciento ochenta y dos mil cuarenta y tres pesos 00/100 M.N.).

ACTIVO NO CIRCULANTE

Está constituido por el conjunto de valores y derechos de realización o disponibilidad con un periodo de tiempo superior a un año.

Otros Documentos por Cobrar a Largo Plazo.

Representa el derecho de cobro por concepto de préstamos al personal sindicalizado del Gobierno del Estado de Oaxaca, cuyo origen es distinto de los ingresos por contribuciones, productos y aprovechamientos, que serán exigibles en un plazo mayor a doce meses, al 30 de septiembre de 2023, se tiene un saldo de \$ 85,436,055 (Ochenta y cinco millones cuatrocientos treinta y seis mil cincuenta y cinco pesos 00/100 M.N.).

Otros Deudores Diversos a Largo Plazo

Representan el monto total de los derechos de cobro a favor de este Organismo, por adeudos de personas que obtuvieron préstamos quirografarios y/o créditos hipotecarios, personal empleado en el Gobierno del Estado de Oaxaca quienes se encuentran en procesos judiciales ante las autoridades competentes. Al 30 de septiembre de 2023, se mantiene el saldo por recuperar de \$ 14,256,396 (Catorce millones doscientos cincuenta y seis mil trescientos noventa y seis pesos 00/100 M.N.).

Bienes Inmuebles, Infraestructura y Construcciones en Procesos

Representa el monto de los bienes inmuebles, infraestructura y construcciones propiedad de este Organismo; así como los gastos derivados de actos de su adquisición y/o adjudicación; y representan el valor de terrenos y predios para uso propio de este Organismo. Al 30 de septiembre de 2023, se tiene un saldo de \$ 41,673,414 (Cuarenta y un millones seiscientos setenta y tres mil cuatrocientos catorce pesos 00/100 M.N.).

Bienes Muebles

Representa el monto de los bienes muebles que son propiedad de este Organismo, y son utilizados para el desempeño de las actividades; al 30 de septiembre de 2023, se cuenta con un saldo de \$15,698,248 (Quince millones seiscientos noventa y ocho mil doscientos cuarenta y ocho pesos 00/100 M.N.), como se detalla a continuación:

CUENTAS	EJERCICIO FISCAL 2023	EJERCICIO FISCAL 2022
Muebles de Oficina y Estantería	913,131	824,766
Equipo de Cómputo y de Tecnologías de La Información	1,459,922	1,334,237
Otros Mobiliarios y Equipos de Administración	4,336,514	999,372
Cámaras Fotográficas y de Video	36,551	0.00
Vehículos y Equipo Terrestre	2,261,700	2,261,700
Otros Equipos de Transporte	32,000	32,000
Sistemas de Aire Acondicionado, Calefacción y de Refrigeración Industrial y Comercial	738,388	660,850
Herramientas y Máquinas-Herramienta	109,009	65,467
Otros Equipos	5,675,033	7,013,069
Bienes Artísticos, Culturales y Científicos	136,000	136,000
TOTAL	\$15,698,248	\$13,327,460

Depreciaciones de los Bienes Muebles e Inmuebles

Representan el monto de las depreciaciones, deterioro y amortizaciones de los bienes muebles e inmuebles de este Organismo, en cumplimiento al Acuerdo por el que se emiten las Reglas Específicas del Registro y Valoración del Patrimonio que publica el Consejo Nacional de Armonización Contable (CONAC), en su apartado número 6 denominado “Depreciación, Deterioro y Amortización del Ejercicio”, se emiten con base en las mejores prácticas en materia de transparencia que el Monte de Piedad del Estado de Oaxaca, adopta en razón de la entrada en vigor de su nuevo orden jurídico y en estricto apego a lo dispuesto en los artículos 2 y 20 de su Ley, al 30 de septiembre de 2023, se tiene un saldo de \$-6,528,592 (Seis millones quinientos veintiocho mil quinientos noventa y dos pesos 00/100 M.N.)

Al 30 de septiembre de 2023, el saldo total del rubro de Activo no Circulante es de \$150,535,521 (Ciento cincuenta millones quinientos treinta y cinco mil quinientos veintiún pesos 00/100 M.N.).

PASIVO

El saldo de este rubro al 30 de septiembre de 2023, asciende a la cantidad de \$798,194,335 (Setecientos noventa y ocho millones ciento noventa y cuatro mil trescientos treinta y cinco pesos 00/100 M.N) que corresponden a los compromisos de pagos adquiridos con varios proveedores y prestadores de servicios por las adquisiciones de bienes y contratación de servicios por pagar, también este rubro se contemplan los montos de las provisiones de nóminas (Impuestos Sobre la Renta, ISR por Honorarios Asimilables a Salarios, Cuotas sindicales, Fondo de Pensiones y Pensión Alimenticia), Préstamos Hipotecarios, Remesas Recibidas, ISR Retenido por Arrendamiento, 10% sobre las Demasías Caducas, Demasías a Favor de los Pignorantes y Retenciones de los Préstamos Otorgados a los Servidores Públicos de la modalidad de Base y Fondos en Garantía a Largo Plazo, así como las remesas recibidas a las sucursales detallándose de la siguiente forma:

CUENTAS	EJERCICIO FISCAL 2023	EJERCICIO FISCAL 2022
Cuentas por pagar a corto plazo		
Deudas por Adquisición de Bienes y Contratación de Servicios por Pagar a CP	75,040.00	1,154,483
Retenciones de Impuestos por Pagar a CP	2,039,148	2,174,794
Retenciones del Sistema de Seguridad Social por Pagar a CP	160,704	106,142



Otras Retenciones y Contribuciones por Pagar a CP	4,508,822	4,167,019
Fondos Rotatorios por pagar a CP	8,834	0.00
Documentos por Pagar a Corto Plazo		
Remesas Recibidas	789,360,636	732,255,163
Total Pasivo Circulante	796,153,184	739,857,600
Cuentas por Pagar a Largo Plazo		
Deudas por Adquisición de Bienes y Contratación de Servicios por Pagar a Largo Plazo	1,291,072	1,448,494
Documentos por Pagar a Largo Plazo		
Otros Documentos por Pagar a Largo Plazo	426,500	426,500
Fondo y Bienes de Terceros en Garantía y/o Administración a Largo Plazo		
Fondos en Garantía a Largo Plazo	323,580	323,580
Total Pasivo No Circulante	2,041,152	2,198,574
Total Pasivo	798,194,335	742,056,174

HACIENDA PÚBLICA/PATRIMONIO

CUENTAS	EJERCICIO FISCAL 2023	EJERCICIO FISCAL 2022
HACIENDA PÚBLICA/PATRIMONIO GENERADO		
Actualizaciones del Patrimonio	298,613	0.00
Resultado de ejercicios Anteriores	512,158,675	515,955,050
Revalúos	36,286,908	35,908,884
Reservas	87,418	87,418
Rectificaciones de Resultados de Ejercicios Anteriores	-1,345,228	-1,345,228
Total de Hacienda Pública/Patrimonio Generado	547,486,386	550,606,123
Resultado del Ejercicio (Ahorro/Desahorro)	31,438,716	21,374,142

La cuenta de Hacienda Pública/Patrimonio Generado, refleja un saldo al 30 de septiembre de 2023, por la cantidad de \$547,486,385 (Quinientos cuarenta y siete millones cuatrocientos ochenta y seis mil trescientos ochenta y cinco pesos 00/100 M.N) que representa la acumulación de resultados de ejercicios anteriores.

Resultado correspondiente al Tercer trimestre 2023 refleja un saldo de \$31,438,716 (Treinta y un millones cuatrocientos treinta y ocho mil setecientos dieciséis pesos 00/100 M.N) misma que representa un ahorro durante el Tercer trimestre 2023.

II) NOTAS AL ESTADO DE ACTIVIDADES

Muestra el resultado de las operaciones de la entidad correspondiente al periodo del 1 de enero al 30 de septiembre de 2023, integrado de la siguiente forma:

CUENTAS	EJERCICIO FISCAL 2023	EJERCICIO FISCAL 2022
INGRESOS Y OTROS BENEFICIOS		
Ingresos por Ventas de Bienes y Servicios	163,009,726	157,966,939
Ingresos Financieros	8,989,983	5,790,481
Otros Ingresos y Beneficios Varios	2,259,881	734,114
TOTAL DE INGRESOS Y OTROS BENEFICIOS	174,259,590	164,491,534
GASTOS Y OTRAS PERDIDAS		
Servicios Personales	108,120,779	109,434,318
Materiales y Suministros	4,454,491	2,848,049
Servicios Generales	28,242,497	27,770,359
Donativos a Instituciones Sin fin de Lucro	1,126,706	2,233,170
OTROS GASTOS Y PERDIDAS EXTRAORDINARIAS		
Estimaciones, Depreciaciones, Deterioros, Obsolescencias y amortizaciones	874,162	820,412
Otros Gastos	2,239	11,084
TOTAL DE GASTOS Y OTRAS PERDIDAS	142,820,874	143,117,392
AHORRO/DESAHORRO NETO DEL EJERCICIO	31,438,716	21,374,142

Ingresos y Otros Beneficios

Los ingresos corresponden a los recursos recaudados correspondiente al periodo del 1 de enero al 30 de septiembre de 2023, el cual asciende a un importe de \$174,259,590 (Ciento setenta y cuatro millones doscientos cincuenta y nueve mil quinientos noventa pesos 00/100M.N.) recursos que fueron comprometidos y devengados durante el primer trimestre de 2023.

Gastos y Otras Pérdidas

El rubro de Gastos y Otras Pérdidas, corresponden a lo devengado por la Entidad durante el periodo del 1 de enero al 30 de septiembre de 2023, por la cantidad de: **\$142,820,874** (Ciento cuarenta y dos millones ochocientos veinte mil ochocientos setenta y cuatro pesos 00/100 M.N.) recursos que fueron comprometidos y devengados en los rubros de: Servicios Personales, Materiales y Suministros, Servicios Generales, Donativos, así como Otros Gastos y Pérdidas Extraordinarias.

Ahorro Neto del Ejercicio

En el Estado de Actividades en el período comprendido del 01 de enero al 30 de septiembre de 2023, refleja un Ahorro Neto al primer trimestre por la cantidad de **\$31,438,716** (Treinta y un millones cuatrocientos treinta y ocho mil setecientos dieciséis pesos 00/100 M.N.).

III) NOTAS AL ESTADO DE VARIACION EN LA HACIENDA PÚBLICA

Variaciones de la Hacienda Pública/Patrimonio Neto del ejercicio

Hacienda Pública/ Patrimonio generado

Resultados de Ejercicios Anteriores

El apartado de Hacienda Pública/Patrimonio, en el periodo del 1 de enero al 30 de septiembre de 2023, asciende a la cantidad de **\$547,486,386** (Quinientos cuarenta y siete millones cuatrocientos ochenta y seis mil trescientos ochenta y seis pesos 00/100 M.N.), integrándose de la siguiente manera:

RUBRO	VARIACIONES
Hacienda Pública/Patrimonio Neto Final del Ejercicio 2022	556,027,577
Actualizaciones del Patrimonio	298,613
Resultado del Ejercicio (Ahorro/Desahorro)	0.00
Resultado de ejercicios Anteriores	512,158,675
Revalúos	36,286,908
Reservas	87,418
Rectificaciones de Resultados de Ejercicios Anteriores	-1,345,228
Saldo Neto en la Hacienda Pública/Patrimonio 2023	547,486,386

IV) NOTAS AL ESTADO DE FLUJO DE EFECTIVO

Efectivo y Equivalentes

1. Análisis de saldo en la cuenta de Efectivo y Equivalentes:

CONCEPTO	EJERCICIO FISCAL 2023	EJERCICIO FISCAL 2022
Efectivos en Bancos – Tesorería	2,404,797	2,423,845
Efectivos en Bancos – Dependencias	3,282,621	9,033,421
Inversiones temporales (hasta 3 meses)	80,089,060	110,192,430
Fondos con afectación específica	0	0
Depósitos de fondos de terceros y otros	147,719	99,719
Total de Efectivos y Equivalentes	85,924,197	121,749,415

Cuenta de la Hacienda Pública Estatal 2023
Gobierno del Estado de Oaxaca
UR: 537 MONTE DE PIEDAD DEL ESTADO DE OAXACA
Conciliación entre los Ingresos Presupuestarios y Contables
Del 1 de enero al 30 de septiembre de 2023
(Pesos)

1. Ingresos Presupuestarios	163,009,726
2. Más ingresos contables no presupuestarios	11,249,863
Ingresos financieros	8,989,983
Incremento por variación de Inventarios	
Disminución del exceso de estimaciones por perdida o deterioro u obsolescencia	
Disminución del exceso por provisiones	
Otros Ingresos y beneficios varios	2,259,881
Otros ingresos contables no presupuestarios	
3. Menos ingresos contables no presupuestarios	0
Productos de capital	
Aprovechamientos capital	
Ingresos derivados de financiamiento	
Otros ingresos presupuestarios no contables	
4. Ingresos contables (4=1+2-3)	174,259,590

UR: 537 MONTE DE PIEDAD DEL ESTADO DE OAXACA

Conciliación entre los Egresos Presupuestarios y Contables

Del 1 de enero al 30 de septiembre de 2023

(Pesos)

1. Egresos Presupuestarios	141,944,473
2. Menos Egresos Presupuestarios No Contables	0
Materias Primas y Materiales de Producción y Comercialización	0
Materiales y Suministros	0
Mobiliario y equipo de administración	0
Mobiliario y equipo educacional y recreativo	0
Equipo e instrumental médico y de laboratorio	0
Vehículos y equipo de transporte	0
Equipo de defensa y seguridad	0
Maquinaria, otros equipos y herramientas	0
Activos biológicos	0
Bienes inmuebles	0
Activos intangibles	0
Obra pública en Bienes de Dominio Público	0
Obra pública en Bienes propios	0
Proyectos productivos y Acciones de Fomento	0
Acciones y participaciones de capital	0
Compra de títulos y valores	0
Concesión de Préstamos	0
Inversiones en fideicomisos, mandatos y otros análogos	0
Provisiones para contingencias y otras erogaciones especiales	0
Amortización de la deuda pública	0
Adeudos de ejercicios fiscales anteriores (ADEFAS)	0
Otros Egresos Presupuestales No Contables	0



3. Más Gastos Contables No Presupuestarios	876,401
Estimaciones, depreciaciones, deterioros, obsolescencia y amortizaciones	874,162
Provisiones	0
Disminución de inventarios	0
Aumento por insuficiencia de estimaciones por pérdida o deterioro u obsolescencia	0
Aumento por insuficiencia de provisiones	0
Otros Gastos	2,239
Otros Gastos Contables No Presupuestales	0
4. Egresos contables (4=1+2-3)	142,820,874

NOTAS DE MEMORIA (CUENTAS DE ORDEN)

Las cuentas de orden se utilizan para registrar movimientos de valores que no afecten o modifiquen el balance del ente contable, sin embargo, su incorporación en libros es necesaria con fines de recordatorio contable, de control y en general sobre los aspectos administrativos, o bien, para consignar sus derechos o responsabilidades contingentes que puedan, o no, presentarse en el futuro.

Demandas Judiciales en Proceso de Resolución

Representa el valor por los litigios judiciales que pueden derivar una obligación de pago, al 30 de septiembre de 2023, se tiene un saldo de \$2,275,698 (Dos millones doscientos setenta y cinco mil seiscientos noventa y ocho pesos 00/100 M.N.).

Bienes Bajo Contrato en Comodato:

Bienes Bajo Contrato de Comodato. Representa los bienes recibidos bajo contrato de comodato al 30 de septiembre de 2023, se tiene un saldo de \$1,491,715 (Un millón cuatrocientos noventa y un mil setecientos quince pesos 00/100 M.N.) está integrado de la siguiente manera:

Sucursales	Ubicación	Importe Remodelación
Sucursal Abastos	Calzada Valerio Trujano No. 801, Oaxaca de Juárez, Oaxaca	613,910
Sucursal Tuxtepec	20 de Noviembre No. 170, Colonia Centro San Juan Bautista Tuxtepec, Oaxaca.	66,027
Sucursal Pinotepa	Av. Juárez, No. 217 Colonia Centro, Santiago Pinotepa Nacional, Oaxaca	811,778
Total		1,491,715



NOTAS DE GESTIÓN ADMINISTRATIVA:

1. Introducción.

La Sexagésima Tercera Legislatura Constitucional del Estado Libre y Soberano de Oaxaca, por Decreto 1460 publicado en el Periódico Oficial del Gobierno del Estado de Oaxaca del día 19 de abril de 2018, emite la Ley del Monte de Piedad del Estado de Oaxaca. Ordenamiento que consagra al Monte de Piedad del Estado de Oaxaca como un Organismo Público Descentralizado, de carácter social, sin fines de lucro, con personalidad jurídica y patrimonio propio; con plena autonomía presupuestal, financiera, técnica, administrativa y de gestión, que atendiendo al cumplimiento de sus objetivos y a la naturaleza de sus funciones queda exceptuado de la aplicación de la Ley de Entidades Paraestatales del Estado de Oaxaca.

2. Panorama Económico y Financiero.

El Monte de Piedad del Estado de Oaxaca es un Organismo Público Descentralizado, de carácter social y sin fines de lucro y de acuerdo a su propia naturaleza debe establecer las reglas que lo regirán en su interior, debiendo además analizar de manera permanente los factores micro y macro económicos que puedan llegar a incidir en las operaciones que realiza y por tanto en los ingresos que genera, actualmente atraviesa por una situación económica poco preocupante, producto de la generación de una política económica que estableció en esta administración pública, en donde se percibe un gasto intrínsecamente pegado a los ingresos, se ha puesto en tema de análisis la situación financiera de la institución, sabemos que es una institución noble y que seguramente el futuro económico de la misma es alentador, a través de la propuesta de estrategia de crecimiento y permanencia económica que permitan establecer un mejor escenario económico, aunado a una optimista política administrativa y a la toma de decisiones inteligentes, enfocadas al impacto económico positivo con visión de liderazgo.

El Monte de Piedad del Estado de Oaxaca cuenta con una Oficina Matriz y 21 Sucursales ubicadas dentro de la Ciudad y el Estado, enfocadas al sistema prendario, así mismo cuenta con una sucursal ubicada en el centro de la Ciudad, dedicada específicamente al otorgamiento de créditos; cada una de las áreas operativas cuenta con el recurso humano suficiente para garantizar cada una de las actividades administrativas que se requieren para la operación y funcionalidad de la institución, aunado al hecho de que se cuenta con el recurso económico destinado a la operatividad, lo que sin duda permitirá el flujo económico a corto, mediano y largo plazo.

Para el ejercicio 2023, el Monte de Piedad del Estado de Oaxaca, le autorizaron un presupuesto por la cantidad de \$223,933,075.27 (Doscientos veintitrés millones novecientos treinta y tres mil setenta y cinco pesos 27/100 M.N.) mismo que fue distribuido conforme a su Programa Operativo Anual (POA), el 09 de enero 2023 se realizó la primera sesión ordinaria del Consejo de Administración del Monte de Piedad del Estado de Oaxaca en la cual se autorizó una ampliación al presupuesto por la cantidad de \$8,228,115.86 (Ocho millones doscientos veintiocho mil ciento quince pesos 86/100 M.N.); quedando un presupuesto modificado por la cantidad de \$232,161,191.13 (Doscientos treinta y dos millones ciento sesenta y un mil ciento noventa y un pesos 13/100 M.N.).

En el ACUERDO 06/3ª SOCAM/2023, el Consejo de Administración del Monte de Piedad del Estado de Oaxaca autorizó realizar adecuaciones presupuestales entre capítulos, la cual contempla una reducción en el capítulo 4000 denominada “Transferencias, Asignaciones, Subsidios y Otras Ayudas” por un importe de \$2,300,000.00 (Dos millones trescientos mil pesos 00/100 M.N.), las respectiva ampliación en los capítulos 3000 denominado “Servicios Generales” por la cantidad de \$1,260,000.00 (Un millón doscientos sesenta mil pesos 00/100 M.N.), y en el 5000 denominado “Bienes Muebles, Inmuebles e Intangibles” por la cantidad de \$1,040,000.00 (Un millón cuarenta mil pesos 00/100M.N.).

Al 30 de septiembre de 2023, el Monte de Piedad del Estado de Oaxaca, obtuvo ingresos por la cantidad de \$174,259,590 (Ciento setenta y cuatro millones doscientos cincuenta y nueve mil quinientos noventa pesos 00/100 M.N.).

<i>Concepto</i>	<i>Saldo al 30/septiembre/2023</i>
<i>Ingresos por Ventas y Servicio</i>	<i>163,009,726</i>
<i>Ingresos Financieros</i>	<i>8,989,983</i>
<i>Otros Ingresos y Beneficios de Varios</i>	<i>2,259,881</i>
Total	174,259,590

Así también, al 30 de septiembre de 2023, el Organismo realizó gastos de funcionamiento e intereses, efectuados para el desarrollo de las actividades administrativas por la cantidad \$142,820,874 (Ciento cuarenta y dos millones ochocientos veinte mil ochocientos setenta y cuatro pesos 00/100 M.N.), como se detalla a continuación:

<i>Concepto</i>	<i>Saldo al 30/septiembre/2023</i>
<i>Servicios Personales</i>	<i>108,120,779</i>
<i>Materiales y Suministros</i>	<i>4,454,491</i>

<i>Concepto</i>	<i>Saldo al 30/septiembre/2023</i>
<i>Servicios Generales</i>	<i>28,242,497</i>
<i>Donativos a Instituciones sin Fin de Lucro</i>	<i>1,126,706</i>
<i>Estimaciones Depreciaciones Deterioros Obsolescencias y Amortizaciones</i>	<i>874,162</i>
<i>Otros gastos</i>	<i>2,239</i>
<i>Total</i>	<i>\$142,820,874</i>

3. Autorización e Historia.

En el año de 1849, crean los liberales, durante el gobierno de Benito Juárez; las "Casas de Empeño"; 19 años después, en 1868, el Gobernador Félix Díaz, funda el primer Monte de Piedad en la capital de Oaxaca y se establece en la casa N° 5 de la segunda calle de Juárez (hoy Macedonio Alcalá).

En el año de 1870 el Gobierno compra la casa de Manuel Eduardo Goytia, llamada del Ex-estanco, (esq. Morelos y Alcalá) en la suma de seis mil pesos, tocando los límites de la casa de Carbajal, de la Factoría y de Félix Díaz, conocida como la de la Factoría. Posteriormente, sería cerrado por convulsiones políticas en el país.

En el año de 1875, el Congreso del Estado faculta al ejecutivo para que contrate un empréstito de veinte mil pesos para establecer el Montepío, situándose en la esquina de Murguía y Cinco de Mayo, en lo que había sido el convento de Sta. Catalina y, después Palacio Municipal; hoy Hotel Quinta Real, también es cerrada.

En el año de 1881 el gobernador de Oaxaca Porfirio Díaz, consigue que el Nacional Monte de Piedad de México establezca en la capital del Estado una sucursal. Queda establecida en la casa N° 36 de la Avenida Hidalgo de esta ciudad y funciona por dos años.

En el año de 1891, Gregorio N. Chávez instala un Monte de Piedad siendo gobernador, en el antiguo seminario de Oaxaca en lo que hoy es el gimnasio de la UABJO, por la Avenida Morelos siendo inaugurado el cinco de mayo de 1891.

En el año de 1903, Emilio Pimentel, aprueba que lo que exceda a su capital, se considere como utilidades, destinándolas a la adquisición de un local y construcción de un edificio destinado al Monte de Piedad y a la adquisición de un terreno y construcción en él de un Hospital General.

Por segunda vez se compra el edificio que en ese entonces funcionaba como Escuela Normal para Profesores del Estado, en la segunda calle de Macedonio Alcalá, antes calle



del Estanco, en la casa No. 5 (hoy edificio del Monte de Piedad) donde estuvo el Real Estanco y que en 1858 fue Casa de Moneda.

Sustituye como administrador del Monte a don Julio Fenelón Demetrio Calvo y en el año de 1916 el dos de marzo, las fuerzas soberanas evacuan la ciudad y fuerzas extrañas a Oaxaca entran y saquean varios comercios y el Monte de Piedad, la gente desconcertada e impotente veía como se perdían sus pertenencias sobre todo sus joyas y armas.

Durante la administración de José Inés Dávila, las tropas zapatistas de Higinio Aguilar saquean la ciudad incendiando la sección del palacio donde estaban los archivos de los tribunales tratando de quemar expedientes, además de saquear comercios y el Monte de Piedad, de donde extraen principalmente las joyas y armas que ahí se encontraban.

Diecisiete años después se volvería a abrir nuevamente esta institución, siendo gobernador del Estado el Lic. Anastasio García Toledo, en 1933 en la casa número cinco de la calle de Armenta y López por estar ocupado su edificio por el gobierno del estado, pues el Palacio de Gobierno había quedado dañado por los temblores de 1928 y 1931, se repara el Palacio de Gobierno y el edificio es vuelto a ocupar por el Monte de Piedad que regresa a su edificio de Morelos y Alcalá en 1936.

En el periódico "El Oaxaqueño" (antes Mercurio) del diez de marzo de 1936, se da la noticia en primera página de la inauguración del Monte de Piedad del Estado, en el local que ocupa esta institución de crédito sita en la casa número 5 de Armenta y López de esta ciudad.

Decreto de creación:

La Sexagésima Tercera Legislatura Constitucional del Estado Libre y Soberano de Oaxaca, por Decreto 1460 publicado en el Periódico Oficial del Gobierno del Estado de Oaxaca del día 19 de abril de 2018, emite la Ley del Monte de Piedad del Estado de Oaxaca. Ordenamiento que consagra al Monte de Piedad del Estado de Oaxaca como un Organismo Público Descentralizado, de carácter social, sin fines de lucro, con personalidad jurídica y patrimonio propio; con plena autonomía presupuestal, financiera, técnica, administrativa y de gestión, que atendiendo al cumplimiento de sus objetivos y a la naturaleza de sus funciones queda exceptuado de la aplicación de la Ley de Entidades Paraestatales del Estado de Oaxaca.

4. Organización y Objeto Social.

El Monte de Piedad del Estado de Oaxaca, de conformidad con su Ley, tiene dos Órganos de Autoridad integrados: el Consejo de Administración que es la autoridad suprema, y el Director General.



Los Objetivos del Monte de Piedad se encuentran descritos en el Artículo 3° de su Ley y son:

I. Efectuar aportaciones vía donativos para obras y acciones de beneficencia, ejecutadas por Dependencias y Entidades de la Administración Pública Estatal, Asociaciones, Fundaciones, Fideicomisos, que en términos de Ley realicen obras en beneficio asistencial de instituciones, comunidades y personas del Estado de Oaxaca, de conformidad con los Lineamientos que emita el Consejo de Administración. Los donativos podrán ser tanto para personas físicas o morales en los términos que establezcan los Lineamientos que emita el Consejo de Administración, y;

II. Otorgar a toda persona física o moral préstamos y créditos a tasas de interés bajo e inferiores a las tasas activas del mercado.

Para el cumplimiento de lo dispuesto en este artículo, se han suscrito los instrumentos jurídicos correspondientes.

Asimismo, se realizan préstamos quirografarios a los trabajadores de base, del Gobierno del Estado de Oaxaca.

a) *Ejercicio fiscal.*

2023.

b) *Régimen jurídico.*

El Monte de Piedad del Estado de Oaxaca, es un Organismo Público Descentralizado de carácter social, sin fines de lucro, con personalidad jurídica y patrimonio propio; con plena autonomía presupuestal, financiera, técnica, administrativa y de gestión, que atendiendo al cumplimiento de sus objetivos y a la naturaleza de sus funciones queda exceptuado de la aplicación de la Ley de Entidades Paraestatales del Estado de Oaxaca.

Con régimen Tributario dentro del Título Tercero “De las Personas Morales con Fines no Lucrativos”, de la Ley del Impuesto sobre la Renta.

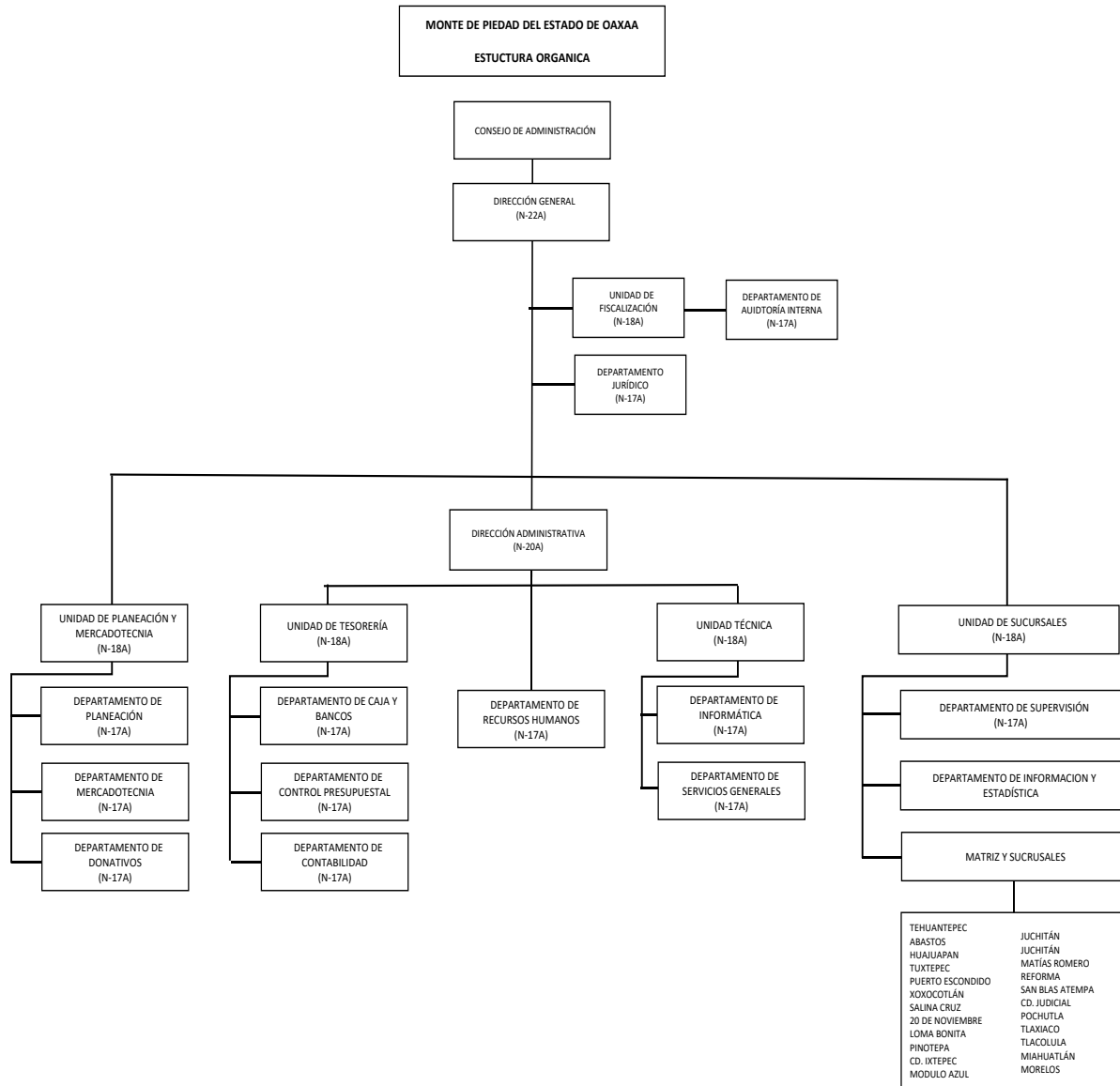
c) *Consideraciones Fiscales del Ente.*

- Entero de retenciones de ISR por sueldos y salarios.



- Entero de retenciones mensuales de ISR por arrendamiento.
- Entero de retenciones mensuales de ISR por ingresos asimilados a salarios.
- Entero de retenciones mensuales de I.S.R. por servicios profesionales (Honorarios).
- Declaración informativa mensual de Proveedores (DIOT).

d) Estructura organizacional básica.



5. Bases de Preparación de los Estados Financieros.

El Monte de Piedad del Estado de Oaxaca, cuenta con su propio Manual de Contabilidad, en apego al Manual emitido por el Consejo Nacional de Armonización Contable (CONAC), con base en las mejores prácticas en materia de transparencia que el Monte de Piedad del Estado de Oaxaca, adopta en razón de la entrada en vigor de su nueva orden jurídica y en estricto apego a lo dispuesto en los artículos 2 y 20 de la su Ley, mismo que por su naturaleza está en proceso de actualización constante.

Las operaciones, transacciones y transformaciones internas, se registran a su costo histórico en apego a los Postulados Básicos de Contabilidad Gubernamental. Los Estados Financieros del Monte de Piedad del Estado de Oaxaca deberán sujetarse a los criterios de utilidad, confiabilidad, relevancia, comprensibilidad y de comparación, así como brindan como oportunidad, veracidad, representatividad, objetividad, suficiencia, posibilidad de predicción que permite una correcta toma de decisiones.

Este Organismo Público Descentralizado tiene la obligación de emitir información contable, presupuestaria y programática sobre la base técnica prevista en los documentos técnicos contables con base en las mejores prácticas en materia de transparencia que el Monte de Piedad del Estado de Oaxaca, adopta en razón de la entrada en vigor de su nuevo orden jurídico y en estricto apego a lo dispuesto en los artículos 9 y 20 de su Ley.

6. Políticas de Contabilidad Significativas

- a) Los bienes inmuebles, se encuentran registrados en Contabilidad a valor catastral.
- b) No se realizan operaciones con el extranjero.
- c) No se tienen inversiones en acciones del Sector Paraestatal.
- d) Los inventarios comprenden; los bienes en tránsito que son para los donativos a las instituciones de Beneficencia Pública.
- e) Beneficios a empleados: El cálculo de la reserva actuarial, valor presente de los ingresos esperados comparado con el valor presente de la estimación de gastos, tanto de los beneficiarios actuales como futuros, es competencia de la Oficina de Pensiones del Estado de Oaxaca.
- f) Se realizan provisiones por el concepto del devengo del gasto presupuestal.
- g) No existen reservas.

h) Cambios en políticas contables: Todo cambio en las políticas contables realizadas en este ejercicio fueron en su momento aprobado por la Dirección de Contabilidad Gubernamental.

i) Reclasificaciones: no se realizaron reclasificaciones contables en el presente trimestre.

j) Se realizó un registro contable resultado de la depuración y cancelación de saldos en el presente ejercicio.

7. Posición en Moneda Extranjera y Protección por Riesgo Cambiario

No se realizan operaciones en moneda extranjera.

8. Reporte Analítico del Activo

a) Vida útil o porcentajes de depreciación, deterioro o amortización utilizados en los diferentes tipos de activos:

TIPO DE BIEN	IMPORTE TOTAL	% DEDUC.O FACTOR	DEPREC MENSUAL	SALDO ACUMULADO A SEPTIEMBRE 2023	SALDO EN LIBROS
Cuenta: Edificios no Residenciales	15,507,983.25	5%	5,475.89	907,915.79	15,507,983.25
Cuenta: Muebles de Oficina y Estantería	990,698.06	10%	5,589.43	387,073.52	913,130.81
Cuenta: Equipo de Cómputo y de Tecnologías de la Información	1,457,923.16	30%	10,439.01	140,722.16	1,459,922.16
Cuenta: Otros Mobiliarios y Equipos de Administración	4,100,409.17	10%	28,142.68	449,161.40	4,336,514.48
Cuenta: Cámaras Fotográficas y de video	36,551.31	30%	304.59	1,827.55	36,551.31
Cuenta: Automóviles y Equipos Terrestres	2,261,700.00	25%	23,910.42	334,745.88	2,261,700.00
Cuenta: Sistemas de Aire Acondicionado, Calefacción y de Refrigeración Industrial y Comercial	738,387.59	10%	5,776.56	388,445.97	738,387.59
Cuenta: Herramientas y Maquinarias-Herramienta	109,009.07	10%	901.74	35646.28	109,009.07
Cuenta: Otros Equipos	5,760,982.24	10%	45,566.84	3,883,053.05	5,675,033.04
Cuenta: Bienes Artísticos	136,000.00	0%	0.00	0.00	136,000.00

** En relación a la cuenta de automóviles y camiones, existen unidades vehiculares de años anteriores que ya no se deprecian, el importe que se presenta obedece a las revaluaciones que se han realizado durante el ejercicio aunado a las depreciaciones de las adquisiciones realizadas**

Lo anterior conforme la “Guía de vida útil estimada y porcentajes de depreciación”, de conformidad con las Principales Reglas de Registro y Valoración del Patrimonio (Elementos Generales), publicadas en el Diario Oficial de la Federación (DOF), el 27 de diciembre de 2010 y con las Reglas Específicas del Registro y Valoración del Patrimonio, publicadas en el (DOF) el 13 de diciembre de 2011.

b) Cambios en el porcentaje de depreciación o valor residual de los activos. A la fecha no se han realizado cambios en el porcentaje.

c) Importe de los gastos capitalizados en el ejercicio, tanto financieros como de investigación y desarrollo. No aplica.

d) Riesgos por tipo de cambio o tipo de interés de las inversiones financieras. El Monte de Piedad del Estado de Oaxaca, no realiza operaciones con empresas extranjeras.

e) Valor activado en el ejercicio de los bienes construidos por la entidad. El Monte de Piedad del Estado de Oaxaca, no ha realizado construcciones en este Organismo.

f) Otras circunstancias de carácter significativo que afecten el activo, tales como bienes en garantía, señalados en embargos, litigios, títulos de inversiones entregados en garantías, baja significativa del valor de inversiones financieras, etc., actualmente el Monte de Piedad del Estado de Oaxaca, no cuenta con un proceso Administrativo y/o Judicial, que ponga en riesgo el patrimonio de este Organismo.

En el artículo 10 de la Ley del Monte de Piedad del Estado de Oaxaca que a la letra dice “Los bienes muebles e inmuebles son propiedad del Monte de Piedad del Estado de Oaxaca y por lo tanto inembargables. En consecuencia, no podrá emplearse la vía de apremio, ni dictarse auto de ejecución para hacer efectivas las sentencias dictadas a favor de particulares en contra del Monte de Piedad del Estado de Oaxaca. En los mismos términos, son inembargables las cuentas bancarias, depósitos en efectivo, recursos presupuestales propios, todo derecho de crédito y todo tipo de valores que se encuentren en las depositarías y almonedas pertenecientes al Monte de Piedad del Estado de Oaxaca”.

Asimismo, en el artículo 11 de la Ley del Monte de Piedad del Estado de Oaxaca se establece que la enajenación de bienes inmuebles del dominio público, deberá ser autorizada por el Congreso del Estado; y por cuanto a enajenación de bienes muebles que integran el patrimonio del Monte de Piedad del Estado de Oaxaca, se hará conforme a los lineamientos específicos que emita el Consejo de Administración.

g) Desmantelamiento de Activos, procedimientos, implicaciones, efectos contables. No aplica.

h) Administración de activos; planeación con el objetivo de que el ente los utilice de manera más efectiva. No aplica

9. Fideicomisos, Mandatos y Análogos

No se cuenta con Fideicomisos, Mandatos y Análogos.

10. Reporte de la Recaudación

a) Análisis del comportamiento de la recaudación.

El Monte de Piedad del Estado de Oaxaca, no recibe recursos presupuestales por parte del Gobierno de Estado, sus ingresos derivan del cumplimiento de su objetivo descrito en el artículo 3 fracción II de su Ley, los cuales según sus estados financieros desde el año 2013, han sido los que se muestran a continuación:

Detalle de Ingresos

Periodo	Ejercicio	Ingresos generados
Enero-Diciembre	2013	\$204,782,855
Enero-Diciembre	2014	\$179,206,539
Enero-Diciembre	2015	\$175,368,416
Enero-Diciembre	2016	\$187,830,648
Enero-Diciembre	2017	\$202,534,865
Enero-Diciembre	2018	\$204,668,617
Enero-Diciembre	2019	\$292,165,654
Enero-Diciembre	2020	\$ 203,488,294
Enero-Diciembre	2021	\$ 216,673,638
*Enero-Noviembre	2022	\$ 202,002,832
Enero-Diciembre	2022	\$ 222,846,824
Enero-Septiembre	2023	\$174,259,590



Las cifras corresponden a ingresos anuales de 2013 a 2022, lo correspondiente a 2023 es con corte al 30 de septiembre.

b) Proyección de la recaudación e ingresos en el mediano plazo.

Actualmente el Monte de Piedad, se encuentra preparando toda la normatividad que resulta necesaria para dar estricto cumplimiento a su Ley y poder obtener otras más y mejores fuentes de ingreso que le permitan incrementar las cantidades destinadas al cumplimiento de su objetivo marcados en el artículo 3º fracciones I y II.

11. Información sobre la Deuda y el Reporte Analítico de la Deuda

No existe deuda pública.

12. Calificaciones otorgadas

A la fecha no existe la necesidad de una contratación de deuda, por lo que no existen calificaciones de la calidad crediticia de este Organismo.

13. Proceso de Mejora

a) Principales Políticas de Control Interno

- Derivado de la implementación del Sistema de Control Interno, la Institución está obligada a informar al respecto de la consecución de objetivos y metas institucionales, el incremento en la eficiencia, el mejor aprovechamiento de los recursos, la transparencia y la rendición de cuentas, implementando a través de la Secretaría de la Contraloría y Transparencia Gubernamental, evaluaciones anuales, como instrumento de medición a los compromisos adquiridos al inicio de cada ejercicio, a través del Programa de Trabajo de Control Interno, midiendo cada uno de los componentes que conforman el Control Interno a nivel institucional: Ambiente de Control, Administración de Riesgos, Actividades de Control, Información y comunicación y Supervisión y Mejora Continua, con el fin de cuantificar el incremento en el desempeño de las instituciones.

b) Medidas de desempeño financiero, metas y alcance.

Para el presente Ejercicio 2023 los objetivos y estrategias del Monte de Piedad del Estado de Oaxaca, se alinean a los objetivos y estrategias del Plan Estatal de Desarrollo dentro del Eje 1 "Oaxaca Incluyente con Desarrollo Social", rubros Inclusión Económica y Grupos en Situación de Vulnerabilidad.

En este contexto el Monte de Piedad del Estado de Oaxaca, presenta la alineación de los objetivos institucionales que sustentan el presente Programa Operativo Anual 2023, objetivos que presentan vinculación con los objetivos del Plan Estatal de Desarrollo 2022-2028.

Para la consecución de Metas trazadas, por el Monte de Piedad del Estado de Oaxaca y vigilar su respectivo cumplimiento, se contemplan los siguientes indicadores:

Indicador I

a. Inclusión económica.

Otorgar a toda persona física o moral préstamos y créditos a tasa de interés bajo e inferiores a las tasas activas del mercado.

Indicador préstamo prendario.

Dependencia responsable:	Monte de Piedad del Estado de Oaxaca.								
Producto a Generar	Préstamos prendarios				Tipo de producto			Servicio	
Nombre del Indicador	Porcentaje de colocación de prestación prendarios				Método de Cálculo			Porcentaje	
Fórmula de Cálculo	(Número de préstamos prendarios otorgados) / (Número de préstamos prendarios planeado) *100				Sentido Esperado			Ascendente	
			Metas realizadas				Metas programadas		
VARIABLES / INDICADOR	UNIDAD DE MEDIDA	MEDIOS DE VERIFICACIÓN	2017	2018	2019	2020	2021	2022	2023
Número de préstamos prendarios colocados	Verificación	empeños	132,971	125,932	144,555	90,128	92,360	95,783	78,109
Número de préstamos prendarios planeados	Verificación	N/A	135,289	138,724	131,419	150,719	93,988	86,356	97,395
Porcentaje de colocación de préstamos prendarios	Porcentaje	N/A	98.29%	90.78%	110.00%	59.80%	98.27%	110.92%	80%

Indicador II

a) Grupos en situación de vulnerabilidad.

Efectuar aportaciones vía donativos para obras y acciones de beneficencia ejecutadas por Dependencias y Entidades de la Administración Pública Estatal, Asociaciones, Fundaciones, Fideicomisos, que en términos de ley realicen obras en beneficio asistencial de instituciones, comunidades y personas del Estado de Oaxaca.

Los donativos podrán ser tanto para personas físicas o morales en los términos que establezcan los Lineamientos que emita el Consejo de Administración.

Indicador otorgamiento de créditos.

Dependencia responsable:	Monte de Piedad del Estado de Oaxaca.				
Producto a Generar	Préstamos quirografarios.	Tipo de producto	Servicio		
Nombre del Indicador	Porcentaje de colocación de prestación quirografarios	Método de Cálculo	Porcentaje		
Fórmula de Cálculo	$(\text{Número de préstamos quirografarios}) / (\text{Número de préstamos quirografarios planeado}) * 100$	Sentido Esperado	Ascendente		

Variables / indicador	Unidad de medida	Medios de verificación	Metas realizadas				Metas programadas		
			2017	2018	2019	2020	2021	2022	2023
Número de préstamos quirografarios colocados	Verificación	contratos	745	1,085	257	240	192	265	655
Número de préstamos quirografarios planeados	Verificación	N/A	720	774	1,128	267	249	250	1085
Porcentaje de colocación de préstamos quirografarios	Porcentaje	N/A	103.47%	140.18%	22.78%	89.89%	77.11%	106%	60%

Indicador otorgamiento de donativos.

Dependencia responsable:	Monte de Piedad del Estado de Oaxaca.		
Producto a Generar	Donativos	Tipo de producto	Servicio
Nombre del Indicador	Porcentaje de colocación de donativos	Método de Cálculo	Porcentaje
Fórmula de Cálculo	$(\text{Número de donativos}) / (\text{Número de donativos planeado}) * 100$	Sentido Esperado	Ascendente

Variables / indicador	Unidad de medida	Medios de verificación	Metas realizadas				Metas programadas		
			2017	2018	2019	2020	2021	2022	2023
Número de donativos colocados	Verificación	Dictamen de procedencia	151	344	474	528	251	104	9,958
Número de donativos planeados	Verificación	N/A	130	157	357	497	549	125	24,000
Porcentaje de colocación de donativos	Porcentaje	N/A	116.15%	219.11%	132.77%	106.24%	45.72%	83.20%	41%

Para el cumplimiento de dichos objetivos este Organismo Público Descentralizado orientó el ejercicio de los recursos públicos en apego a los principios de eficiencia, eficacia, economía, transparencia y honradez que establece el Artículo 137 de la Constitución Política del Estado Libre y Soberano de Oaxaca, privilegiando siempre la transparencia y rendición de cuentas.

Fortaleció las estrategias institucionales para garantizar políticas de gasto que coadyuvan a transmitir a los usuarios de los servicios del Monte de Piedad del Estado la seguridad y confianza de contar con un aliado en sus finanzas personales, esto ante el inminente crecimiento de casas de empeño que devastan la economía familiar de los usuarios de estas y contra los cuales resulta difícil competir por las grandes cantidades de dinero que invierten en publicidad.

Las mejores prácticas en adquisiciones permitieron que los bienes adquiridos sean de mejor precio y calidad y sobre todo que fueron entregados con oportunidad a la población objetivo.

El Monte de Piedad del Estado de Oaxaca ha destinado durante el tercer trimestre del 2023 un monto total de \$142,820,874 (Ciento cuarenta y dos millones ochocientos veinte mil ochocientos setenta y cuatro pesos 00/100 M.N) del total de los recursos proyectados para el ejercicio fiscal 2023 en las actividades funcionales que garantizan la operatividad atendiendo los objetivos establecidos en la ley como lo son el otorgamiento de prestamos y donativos.

14. Información por Segmentos

Por cuanto hace al cumplimiento del Objeto de la Institución, marcado en el artículo 3º fracción I de su Ley, se ha tenido un mayor control en las adquisiciones que se realizan para realizar los donativos que se otorgan a las donatarias autorizadas.

Por ello es necesario resaltar que el Consejo de Administración de esta Institución tuvo a bien autorizar un presupuesto para el otorgamiento de donativos por la cantidad de \$8,000,000.00 (*Ocho millones de pesos 00/100 M.N*), en el acuerdo número 06/3ª SOCAM/2023 por el cual el Consejo de Administración autorizó la adecuación presupuestal que contempla el capítulo 4000 denominado “Transferencias, Asignaciones, Subsidios y Otras Ayudas” por el que se contempló una reducción por la cantidad de \$2,300,000.00 (*Dos millones trescientos mil pesos 00/100 M.N.*), quedando un presupuesto para el capítulo en mención por la cantidad de \$5,700,000.00 (*Cinco millones setecientos mil pesos 00/100 M.N.*), y considerando que dicho presupuesto debe ser manejado con honradez y transparencia, se han optimizado los procesos de adquisición para los apoyos que otorga el MPEO, apegándose estrictamente a la normatividad vigente, situación que da mayor certeza en las adquisiciones realizadas.

15. Eventos Posteriores al Cierre

El ente público no tiene hechos ocurridos en el periodo posterior al que informa, que proporcionen mayor evidencia sobre eventos que le afectan económicamente y que no se conocían a la fecha de cierre del período.

16. Partes Relacionadas

No existen partes relacionadas que pudieran ejercer influencia significativa sobre la toma de decisiones financieras y operativas.

17. Responsabilidad sobre la presentación razonable de los Estados Financieros.

La Información Financiera fue Autorizada para su emisión por los CC. Omar Julián Julián, en su carácter de Director General; Miguel Ricardo Cruz Zarate, Director Administrativo, respectivamente.

Lugar y fecha de generación: Oaxaca de Juárez, Oax, a 30 de septiembre del año 2023.

Bajo protesta de decir verdad declaramos que los Estados Financieros y sus notas, son razonablemente correctos y son responsabilidad del emisor.



C. Omar Julián Julián
Director General



C. Irvin Ramos López
Jefe de la Unidad de Tesorería



C. Miguel Ricardo Cruz Zarate
Director Administrativo



C. Alberto Vallejo Cruz
Jefe de Departamento de Contabilidad



ENDEUDAMIENTO NETO
DEL 01 DE ENERO AL 30 DE SEPTIEMBRE DE 2023
(Pesos)

Identificación de Crédito o Instrumento	Contratación/Colocación	Amortización	Endeudamiento Neto
	A	B	C = A - B
Créditos Bancarios			
			0
			0
			0
			0
			0
			0
			0
			0
			0
			0
Total Créditos Bancarios	0	0	0
Otros Instrumentos de Deuda			
			0
			0
			0
			0
			0
			0
			0
			0
			0
Total Otros Instrumentos de Deuda	0	0	0
TOTAL	0	0	0

NO APLICA



INTERESES DE LA DEUDA
DEL 01 DE ENERO AL 30 DE SEPTIEMBRE DE 2023
(Pesos)

Identificación de Crédito o Instrumento	Devengado	Pagado
Créditos Bancarios		
Total de intereses de Créditos Bancarios	0	0
Otros Instrumentos de Deuda		
Total de intereses de Otros Instrumentos de Deuda	0	0
TOTAL	0	0

NO APLICA

INDICADORES DE POSTURA FISCAL
DEL 01 DE ENERO AL 30 DE SEPTIEMBRE DE 2023
(Pesos)

Concepto	Estimado	Devengado	Pagado ³
I. Ingresos Presupuestarios (I=1+2)	0	0	0
1. Ingresos del Gobierno de la Entidad Federativa ¹			
2. Ingresos del Sector Paraestatal ¹			
II. Egresos Presupuestarios (II=3+4)	0	0	0
3. Egresos del Gobierno de la Entidad Federativa ²			
4. Egresos del Sector Paraestatal ²			
III. Balance Presupuestario (Superávit o Déficit) (III = I - II)	0	0	0

Concepto	Estimado	Devengado	Pagado ³
III. Balance presupuestario (Superávit o Déficit)	0	0	0
IV. Intereses, Comisiones y Gastos de la Deuda			
V. Balance Primario (Superávit o Déficit) (V= III - IV)	0	0	0

Concepto	Estimado	Devengado	Pagado ³
A. Financiamiento			
B. Amortización de la deuda			
C. Endeudamiento ó desendeudamiento (C = A - B)	0	0	0

1. Los Ingresos que se presentan son los ingresos presupuestarios totales sin incluir los ingresos por financiamientos. Los Ingresos del Gobierno de la Entidad Federativa corresponden a los del Poder Ejecutivo, Legislativo Judicial y Autónomos

2. Los egresos que se presentan son los egresos presupuestarios totales sin incluir los egresos por amortización. Los egresos del Gobierno de la Entidad Federativa corresponden a los del Poder Ejecutivo, Legislativo, Judicial y Órganos Autónomos

3. Para Ingresos se reportan los ingresos recaudados; para egresos se reportan los egresos pagados



PROGRAMAS Y PROYECTOS DE INVERSIÓN
DEL 01 DE ENERO AL 30 DE SEPTIEMBRE DE 2023

NO APLICA



MONTOS PAGADOS POR AYUDAS O SUBSIDIOS
DEL 01 DE ENERO AL 30 DE SEPTIEMBRE DE 2023

NO APLICA

RELACIÓN DE BIENES INMUEBLES QUE COMPONEN EL PATRIMONIO
DEL 01 DE ENERO AL 30 DE SEPTIEMBRE DE 2023
(Pesos)

Cuenta	Descripción del Bien	Saldo Final
12310	Terrenos	26,165,431
12330	Edificios no Residenciales	15,507,983
12351	Edificación Habitacional en Proceso	0
12352	Edificación no Habitacional en Proceso	0
12353	Construcción de Obras para el Abastecimiento de Agua, Petróleo, Gas, Electricidad y Telecomunicación	0
12354	División de Terrenos y Construcción de Obras de Urbanización en Proceso	0
12355	Construcción de Vías de Comunicación en Proceso	0
12356	Otras Construcciones de Ingeniería Civil u Obra Pesada en Proceso	0
12357	Instalaciones y Equipamiento en Construcciones en Proceso	0
12359	Trabajos de Acabados en Edificaciones y Otros Trabajos Especializados en Proceso	0
12361	Edificación Habitacional en Proceso	0
12362	Edificación no Habitacional en Proceso	0
12363	Construcción de Obras para el Abastecimiento de Agua, Petróleo, Gas, Electricidad y Telecomunicación	0
12364	División de Terrenos y Construcción de Obras de Urbanización	0
12365	Construcción de Vías de Comunicación en Proceso	0
12366	Otras Construcciones de Ingeniería Civil u Obra Pesada en Proceso	0
12367	Instalaciones y Equipamiento en Construcciones en Proceso	0
12369	Trabajos de Acabados en Edificaciones y Otros Trabajos Especializados en Proceso	0
12390	Otros Bienes Inmuebles	0
	SUMA TOTAL:	41,673,414

RELACIÓN DE BIENES MUEBLES QUE COMPONEN EL PATRIMONIO
DEL 01 DE ENERO AL 30 DE SEPTIEMBRE DE 2023
(Pesos)

Cuenta	Descripción del Bien	Saldo Final
12411	Muebles de Oficina y Estantería	913,131
12412	Muebles, Excepto de Oficina y Estantería	0
12413	Equipo de Cómputo y de Tecnologías de la Información	1,459,922
12419	Otros Mobiliarios y Equipos de Administración	4,336,514
12421	Equipos y Aparatos Audiovisuales	0
12422	Aparatos Deportivos	0
12423	Cámaras Fotográficas y de Video	36,551
12429	Otro Mobiliario y Equipo Educativo y Recreativo	0
12431	Equipo Médico y de Laboratorio	0
12432	Instrumental Médico y de Laboratorio	0
12441	Automóviles y Camiones	2,261,700
12442	Carrocerías y Remolques	0
12443	Equipo Aeroespacial	0
12445	Embarcaciones	0
12449	Otros Equipos de Transporte	32,000
12450	Equipo de Defensa y Seguridad	0
12461	Maquinaria y Equipo Agropecuario	0
12462	Maquinaria y Equipo Industrial	0
12463	Maquinaria y Equipo de Construcción	0
12464	Sistemas de Aire Acondicionado, Calefacción y de Refrigeración Industrial y Comercial	738,388
12465	Equipo de Comunicación y Telecomunicación	0
12466	Equipos de Generación Eléctrica, Aparatos y Accesorios Eléctricos	0
12467	Herramientas y Máquinas-Herramienta	109,009
12469	Otros Equipos	5,675,033
12471	Bienes Artísticos, Culturales y Científicos	136,000
12483	Aves	0
12484	Ovinos y Caprinos	0
12486	Equinos	0
12487	Especies Menores y de Zoológico	0
12488	Árboles y Plantas	0
12489	Otros Activos Biológicos	0
SUMA TOTAL:		\$15,698,248



RELACIÓN DE CUENTAS BANCARIAS PRODUCTIVAS ESPECÍFICAS
DEL 01 DE ENERO AL 30 DE SEPTIEMBRE DE 2023

NO APLICA



RELACION DE ESQUEMAS BURSATILES Y COBERTURAS FINANCIERAS
DEL 01 DE ENERO AL 30 DE SEPTIEMBRE DE 2023

NO APLICA